




XIX^{es} JOURNÉES EUROPEENNES

de la Société Française de Cardiologie



APPEL A COMMUNICATIONS

CALL FOR PAPERS

soumission en ligne sur

www.sfcardio.fr



Paris 14-17 janvier 2009
Palais des Congrès - Porte Maillot

XIX^{es} Journées Européennes de la Société Française de Cardiologie

JOURNÉES MIREILLE BROCHIER

14 - 17 janvier 2009



Président du Congrès / *President of the Congress*
Pascal GUERET

SECRÉTAIRE SCIENTIFIQUE / SCIENTIFIC SECRETARY

Philippe Gabriel STEG

COMITÉ D'ORGANISATION / ORGANIZING COMMITTEE

Jean-Yves ARTIGOU	Albert-Alain HAGEGE
Claude BARNAY	Serge KOWNATOR
Ariel COHEN	Christophe LECLERCQ
Nicolas DANCHIN	Jean-Yves LE HEUZEY
Jean-Marc DAVY	Jacques PUEL
Geneviève DERUMEAUX	

COMITÉ SCIENTIFIQUE / SCIENTIFIC COMMITTEE

Richard BRION	Bernard IUNG	Jean-François OBADIA
Serge CAZEAU	Yves JUILLIERE	Alain PAVIE
Jean-Jacques DUJARDIN	Serge KOWNATOR	Vincent PROBST
Hélène ELTCHANINOFF	Gervaise LOIRAND	Michel SLAMA
Jérôme GAROT	Jean-René LUSSON	Christian SPAULDING
Martine GILARD	Philippe MABO	Véronique THORE
Albert-Alain HAGÈGE	Alexis MECHULAN	Christophe TRIBOUILLOY
Daniel HERPIN	Claire MOUNIER-VEHIER	Jean-Noël TROCHU

Conférences / Lectures

Insuffisance cardiaque à fonction systolique conservée
Heart failure with preserved ejection fraction

Le traitement de la fibrillation auriculaire : dans quel but et comment ?
Treating atrial fibrillation: why and how?

Prise en charge des congénitaux adultes (expérience hollandaise)
Grown-up congenital heart disease: the Dutch experience

Controverses / Controversies

Faut-il désobstruer les occlusions coronaires chroniques ?
Should we recanalize chronic total occlusions?

Il faut systématiquement maintenir l'association aspirine-clopidogrel au-delà de 1 an après implantation d'un stent actif
Dual antiplatelet therapy should be continued beyond 1 year with DES

Insuffisance cardiaque aiguë
Acute heart failure

CMH : diagnostic et évaluation
HCM: diagnosis and assessment

Faut-il anticoaguler les bioprothèses dans les 3 mois suivant le remplacement valvulaire ?
Should we anticoagulate patients with bioprostheses in the first 3 months post-op?

Resynchronisation pour tous les insuffisants cardiaques ?
CRT for all heart failure patients?

Prise en charge de l'ischémie myocardique : approche fonctionnelle ou approche anatomique ?
Management of myocardial ischemia: functional or anatomic?

La digoxine en routine dans l'insuffisance cardiaque ?
Digoxin: a routine treatment in heart failure?

Appel à communications / Call for papers

Date limite : 23 mai 2008
Deadline : May 23th, 2008

Site internet / Website
<http://www.sfcardio.fr>

Ateliers - Sessions à thème & Points de vue

Workshops - Sessions & Point of view

Indications particulières du stent actif

Special indications for DES

Tronc commun : SYNTAX a-t-il tout résolu ?

Left main disease: did SYNTAX address all the issues?

Antithrombotiques et angioplastie coronaire

Antithrombotics and PCI

Angioplastie primaire : quel traitement dans l'ambulance ?

Primary PCI: which treatment in the ambulance?

Détection de l'ischémie myocardique

Diagnosis of myocardial ischemia

Infarctus du myocarde et angioplastie primaire en 2009

STEMI and primary PCI in 2009

La maladie coronaire en pleine mutation

Coronary artery disease: a changing disease

Le syndrome coronaire aigu ST+ compliqué

STEMI with complications

L'insuffisance cardiaque : quelle prise en charge globale ?

Heart failure: which global management?

Le traitement bêta-bloquant : questions pratiques en 2009

Beta-blockers: practical questions in 2009

Les cardiomyopathies rares : spécificités et prise en charge

Rare cardiomyopathies: specific aspects and management

HTAP : une prise en charge spécifique

Pulmonary hypertension: specific management

Insuffisance cardiaque à fonction systolique préservée : les vraies questions ?

Heart failure with preserved systolic function: the true questions?

Rétention hydrosodée : nouvelles approches

Salt and water retention: new strategies

Exercice de l'insuffisant cardiaque

Exercise in heart failure

Transplantation cardiaque et assistance

Heart transplant and cardiac assists

Valvulopathies et altération de la fonction ventriculaire gauche

Valvular disease and left ventricular dysfunction

Echodoppler et insuffisance cardiaque : nouveaux critères, nouveaux outils

EchoDoppler and heart failure: new criteria, new tools

Les médicaments à risque cardiaque

Drugs with cardiac side effects

Cardiomyopathie hypertrophique

Hypertrophic cardiomyopathy

Diagnostic et suivi des cardiomyopathies : quelles informations recueillir ?

Diagnosis and follow-up of cardiomyopathies: which data are critical?

Place de l'échocardiographie en cardiologie interventionnelle

The role of echocardiography in interventional cardiology

Place de l'imagerie coronaire en coupe en 2009

The role of coronary imaging with MRI and CT scan in 2009

Quand réaliser un échocardiogramme d'effort ?

When to perform a stress echocardiogram?

Echocardiographie et cœur droit

Echocardiography and the right heart

Le Doppler tissulaire et 2D strain en pratique clinique

Tissue Doppler and 2D Strain in routine clinical practice

Echocardiographie de stress : cas cliniques

Case studies in stress echocardiography

Quantification difficile des valvulopathies : cas cliniques

Difficult cases in quantification of valvular disease

Echocardiographie en situations aiguës : cas cliniques

Case studies in echocardiography in acute settings

Insuffisance cardiaque au quotidien : rôle de l'échocardiographie

Day to day management of heart failure: the role of echocardiography

Syndromes aortiques aigus

Acute aortic syndromes

Endocardite infectieuse : situations difficiles

Endocarditis: difficult situations

Foramen ovale perméable : physiologique ou pathologique ?

Patent foramen ovale: physiologic or pathologic?

La Régurgitation mitrale ischémique

Ischemic mitral regurgitation

La valve tricuspide : les difficultés

Difficult aspects in the management of tricuspid disease

L'exercice professionnel au quotidien : risques et conseils

Risks and advice on your practice

Bicuspidie aortique : pourquoi faut-il l'identifier ?

Aortic bicuspid valves: why is it important to diagnose it?

Actualités dans le rétrécissement aortique

New data in aortic stenosis

Insuffisance aortique et aorte ascendante

Aortic regurgitation and ascending aortic disease

Valvulopathies : recommandations récentes

Recent guidelines in valvular disease

L'insuffisance mitrale asymptomatique en pratique

Practical aspects of mitral regurgitation

L'implantation des prothèses aortiques percutanées en pratique

How to implant percutaneous aortic valves

Ateliers - Sessions à thème & Points de vue

Workshops - Sessions & Point of view

Les génériques en cardiologie : un bienfait pour qui ?
Generic drugs in cardiology: who benefits?

Le secret professionnel
Confidentiality

Insuffisance aortique asymptomatique ; le meilleur moment pour opérer
Asymptomatic aortic regurgitation: the best timing for surgery

Prothèses valvulaires : situations difficiles
Valvular prostheses: difficult scenarios

Que faire d'un ECG anormal chez un patient asymptomatique ?
How to handle an abnormal ECG in an asymptomatic patient?

Traitement de la FA par radiofréquence : pour qui, comment ?
Radiofrequency ablation of atrial fibrillation: for whom and how?

La fibrillation atriale au quotidien
Atrial fibrillation in routine clinical practice

Comment traiter la fibrillation atriale en 2009 ?
How to treat atrial fibrillation in 2009?

Symptômes chez un porteur de stimulateur cardiaque
Symptoms in patients with pacemakers

Infections de stimulateur ou défibrillateur
Pacemaker or ICD infection

Quand utiliser les antiarythmiques ?
When to use anti-arrhythmic drugs?

Resynchronisation cardiaque : a-t-on progressé dans la sélection des patients ?
CRT: have we improved patient selection?

DAI prophylactique : l'envers du décor
Prophylactic ICD: the flip side

Ce que le cardiologue doit savoir sur les procédures électrophysiologiques
What does the cardiologist have to know about the EP procedures

Quelles indications pour l'ablation en 2008 ?
Which indications for ablation in 2008?

Dispositifs implantables de rythmologie et médicaments
Implantable devices and drugs for arrhythmias

La cardiomyopathie dilatée et les challenges de la resynchronisation cardiaque
Dilated cardiomyopathy and challenges in CRT

Urgences cardiologiques pre-hospitalières : une question de choix
Pre-hospital emergencies: decision time

Arrêt cardiaque
Cardiac arrest

Le rein, victime et coupable du risque vasculaire
The kidney: victim and guilty of vascular risk

Les mesures de la pression artérielle
How to measure blood pressure

Actualités sur la maladie thromboembolique veineuse
New aspects in venous thrombo-embolic disease

Maladies vasculaires rares
Rare vascular diseases

Quel bilan vasculaire chez le coronarien ?
What vascular diagnostic workup in patients with coronary artery disease

De l'HTA légère à la prééclampsie
From mild hypertension to preeclampsia

Quel patient faut-il revasculariser ?
Which patient should we revascularize?

Comment ne pas méconnaître une HTA secondaire ?
How not to miss secondary hypertension?

Quand l'examen est discordant avec la clinique...la vraie vie !
When tests and clinical examination disagree : the real life!

Cardiopathie et activité physique
Physical activity and heart disease

Le réentraînement physique chez le cardiaque : jusqu'où ?
Physical training in cardiac patients: up to which level?

Activité physique après chirurgie cardiaque
Physical activity after heart surgery

Le sport après 70 ans
Sport after 70 years

L'éducation en cardiologie et éducation thérapeutique
Patient education in cardiology

Bénéfices de l'interdiction de fumer dans les lieux publics
The benefits of bans on public smoking

Approche du sevrage tabagique pour le cardiologue
Smoking cessation for the cardiologist

Cardiopathies congénitales de l'adulte
Grown up congenital heart disease

Péricarde
Pericardial diseases

Prévention cardiovasculaire primaire chez l'enfant et l'adolescent
Primary prevention of cardiovascular disease in children and teenagers

Cardiopathie non valvulaire et grossesse
Nonvalvular heart disease and pregnancy

L'imagerie des cardiopathies congénitales en 2009
Imaging of congenital heart disease in 2009

Anesthésie et cardiologie
Anesthesia and cardiology

Diabète et revascularisation
Diabetes and revascularization

Avancées récentes de l'imagerie cardiaque non invasive
New aspects of non invasive cardiac imaging

Statines chez l'insuffisant cardiaque

Statins in heart failure

Revascularisation myocardique après 75 ans

Myocardial revascularization after 75 years of age

Approche radiale, le nouveau standard pour les interventions coronaires ?

Radial approach: the new standard for coronary interventions?

Optimiser les traitements anti-agrégant plaquettaire en angioplastie coronaire

Optimizing antiplatelet therapy in interventional cardiology

Cœur d'athlète ou cardiomyopathie ?

Athlete's heart or cardiomyopathy?

Remodelage ventriculaire gauche post-IdM : où en est-on en 2008 ?

New aspects of left ventricular remodeling after myocardial infarction

Quoi de neuf dans l'ergométrie avec mesures des échanges gazeux

What is new in CPX?

Quand adresser un insuffisant cardiaque à un centre de référence greffe ?

When to send a heart failure patient to a heart transplant program?

Assistance cardiaque ambulatoire : quels résultats ?

Ambulatory cardiac assist : what are the current outcomes?

ECLS

ECLS

L'IMPELLA en 2009

The Impella device in 2009

Sait-on vraiment évaluer la fonction ventriculaire gauche ?

Do we really know how to assess left ventricular function?

Biomarqueurs dans l'insuffisance cardiaque : les espoirs de demain

Biomarkers in heart failure: hope for tomorrow

Statines : quel bilan ?

Statins: where do we stand?

La surveillance hémodynamique continue : gadget ou outil ?

Continuous hemodynamic monitoring: gadget or valuable tool?

Endocardites chez l'enfant

Endocarditis in children

Les particularités de l'endocardite en réanimation

Specific aspects of endocarditis in the ICU

Endocardites à hémocultures négatives : nouvelles investigations

Endocarditis with negative blood cultures: new investigations

Le syndrome du QT court

The short QT syndrome

Les traitements antithrombotiques de la fibrillation atriale : réalités et espoirs

Antithrombotic therapy in atrial fibrillation: current state of the art and new hopes

Apport des systèmes de surveillance hémodynamique embarqués

Are ambulatory hemodynamic monitoring devices useful?

Apport de la télésurveillance en Cardiologie

Telemonitoring in Cardiology

Après l'ablation de la fibrillation auriculaire : aspects pratiques

Practical problems after atrial fibrillation ablation

Conséquences cardiovasculaires et rénales des thérapeutiques anti-angiogéniques

Cardiac and renal consequences of anti angiogenic therapy

THS et pathologie vasculaire

Hormone replacement therapy and cardiovascular disease

Angioplastie carotidienne en 2009 : faut-il y aller ?

Carotid angioplasty in 2009: should we?

Nouveaux aspects de l'imagerie coronaire

New aspects in coronary imaging

Stenoses aortiques congénitales

Congenital aortic stenosis

Imagerie de l'infection et de l'inflammation

Imaging infection and inflammation

Symposiums / Symposia

Les symposiums présentés par l'industrie pharmaceutique seront annoncés dans le programme préliminaire

Symposia supported by pharmaceutical companies will be announced in the preliminary program

Autres sessions / Other sessions

Actualités sur les essais cliniques
Hot lines on clinical trials

Ateliers parrainés par les firmes de matériel
Workshops sponsored by medical device companies

Cardiologie pédiatrique
Paediatric cardiology

Communications affichées
Posters

Communications libres
Free communications

Espace informatique
Cyberspace

Les points forts du congrès
Highlights of the congress

L'essentiel de 2008
The best of 2008

Sessions recherche GRRC, INSERM
Research sessions (GRRC, INSERM)

Sessions communes SFC / Autres sociétés scientifiques nationales et internationales
Joint sessions of the French Society of Cardiology and other national and international medical societies

Sessions pour infirmières et techniciens médicaux
Sessions for nurses and medical technicians

Vidéotransmissions en direct
Live videotransmissions

Assemblée Générale de la Société Française de Cardiologie
Annual General Meeting of the French Society of Cardiology

Remise des Prix et Bourses
Presentation of Awards and Grants

Compétition Jeunes Chercheurs
Young Investigator Award

10 prix récompenseront les meilleurs travaux cliniques et expérimentaux présentés par de jeunes investigateurs
10 prizes will be awarded to the best clinical and experimental studies presented by young investigators

Informations générales / *General Information*

Secrétariat scientifique / *Scientific secretary*

SOCIÉTÉ FRANÇAISE DE CARDIOLOGIE

5 rue des Colonnnes du Trône - 75012 Paris - FRANCE

Tél. : 33 (0)1 43 22 24 28 - Fax : 33 (0)1 43 22 63 61

barbarabuffa@cardio-sfc.org

Organisation logistique / *Logistic organisation*

EUROPA ORGANISATION

38-40, avenue de New York

75016 Paris - FRANCE

Tel : 33 (0)1 44 31 52 00 – Fax : 33 (0)1 44 31 52 01

mertain@europa-organisation.com

Inscriptions / *Registration*

EUROPA ORGANISATION

5 rue Saint Pantaléon – BP 61508

31015 Toulouse Cedex 06 - FRANCE

Tel : 33 (0)5 34 45 26 45 - Fax : 33 (0)5 34 45 26 46/47

insc-jesfc@europa-organisation.com

Lieu / *Location*

PALAIS DES CONGRES DE PARIS

2, place de la Porte Maillot

75017 Paris - FRANCE

<http://www.palaisdescongres-paris.com>

Langues officielles / *Official languages*

Français / Anglais

French / English

Exposition / *Exhibition*

**Firmes de produits pharmaceutiques
et de matériels**

Pharmaceutical and medical device companies